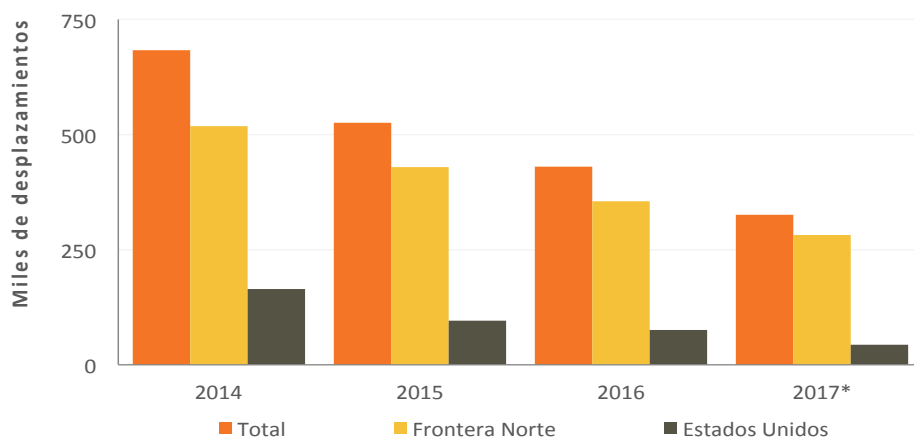


EMIF NORTE

INDICADORES ANUALES 2017

1. Total de migrantes laborales procedentes del sur por destino (miles de desplazamientos)

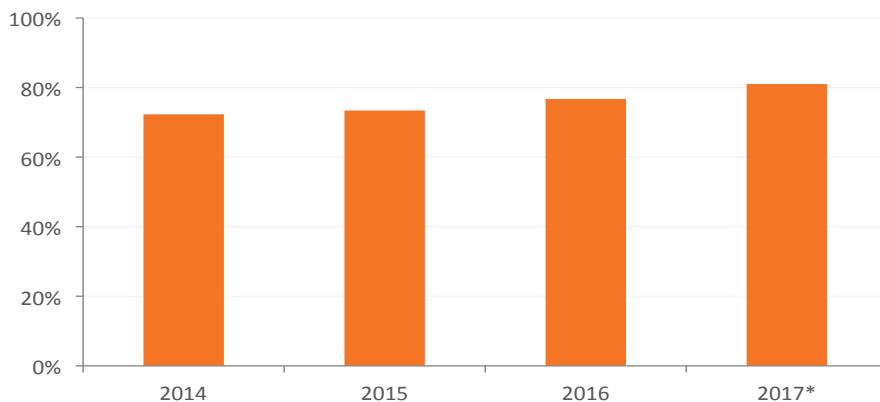
	Frontera Norte	Estados Unidos	Total
2014	518.2	164.6	682.8
2015	429.5	96.1	525.6
2016	354.8	75.9	430.7
2017*	281.8	44.0	325.9



* Para 2017 en el flujo de procedentes del Sur no hubo levantamiento durante octubre-diciembre. No obstante, se realizó una estimación de este trimestre para poder presentar el monto anual.

2. Porcentaje de migrantes laborales procedentes del sur con intención de cruzar a Estados Unidos que no tienen experiencia migratoria hacia ese país

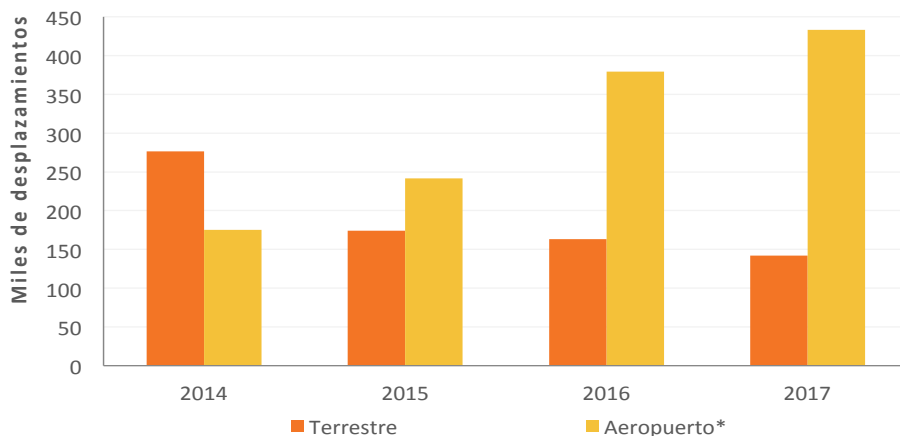
	Total
2014	72.3
2015	73.4
2016	76.7
2017*	81.0



* Cifras de enero a septiembre

3. Total de migrantes procedentes de Estados Unidos residentes en México (miles de desplazamientos)

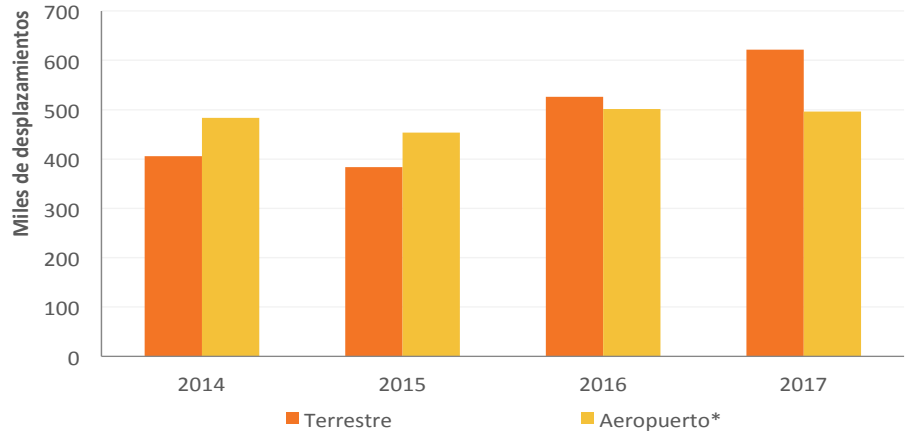
	Terrestre	Aeropuerto
2014	276.5	175.2
2015	174.3	241.8
2016	163.4	379.4
2017	142.1	433.3*



*Para 2017 en el flujo de procedentes de Estados Unidos por Aeropuertos no hubo levantamiento durante octubre-diciembre. No obstante, se realizó una estimación de este trimestre para poder presentar el monto anual.

4 Total de migrantes procedentes de Estados Unidos residentes en aquel país (miles de desplazamientos)

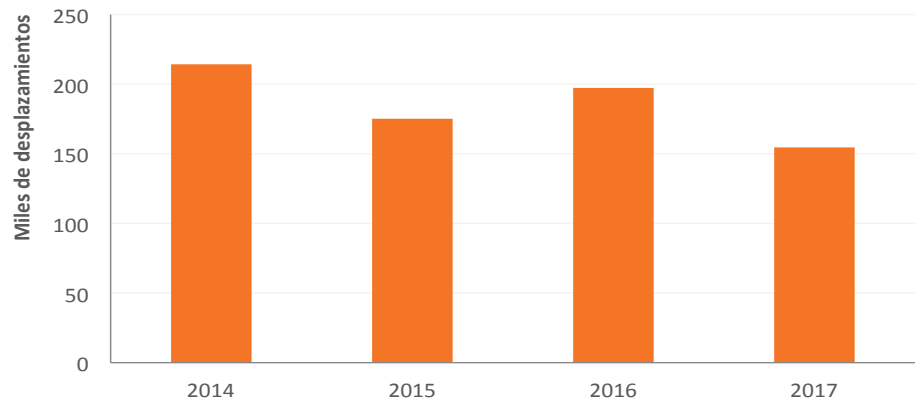
	Terrestre	Aeropuerto
2014	405.9	483.8
2015	383.8	453.6
2016	525.9	501.1
2017	621.4	496.5*



* Para 2017 en el flujo de procedentes de Estados Unidos por Aeropuertos no hubo levantamiento durante octubre-diciembre. No obstante, se realizó una estimación de este trimestre para poder presentar el monto anual.

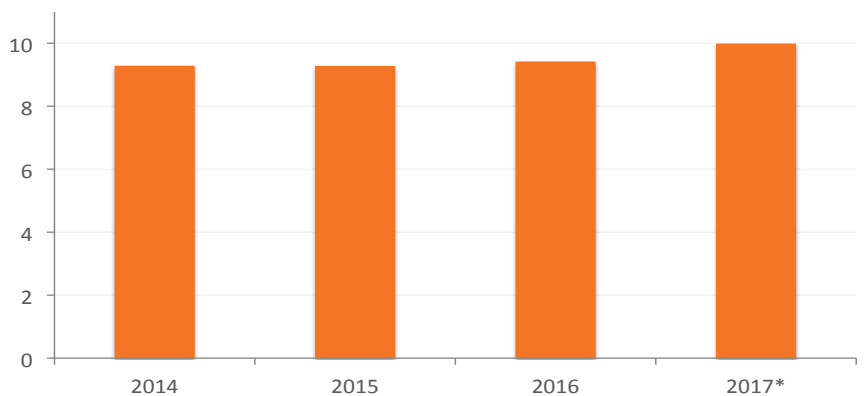
5 Total de migrantes devueltos por las autoridades migratorias de Estados Unidos (miles de desplazamientos)

	Total
2014	214.4
2015	175.3
2016	197.3
2017	154.6



6 Escolaridad promedio de los migrantes laborales procedentes del Sur con destino a Estados Unidos

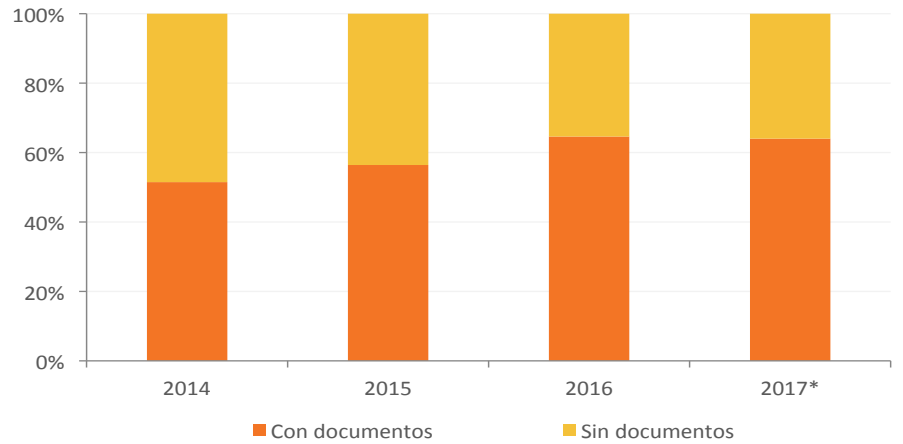
	Años
2014	9.3
2015	9.3
2016	9.4
2017*	10.0



* Cifras de enero a septiembre.

7. Condición de documentos de cruce de los migrantes laborales procedentes del sur con destino a Estados Unidos (distribución porcentual)

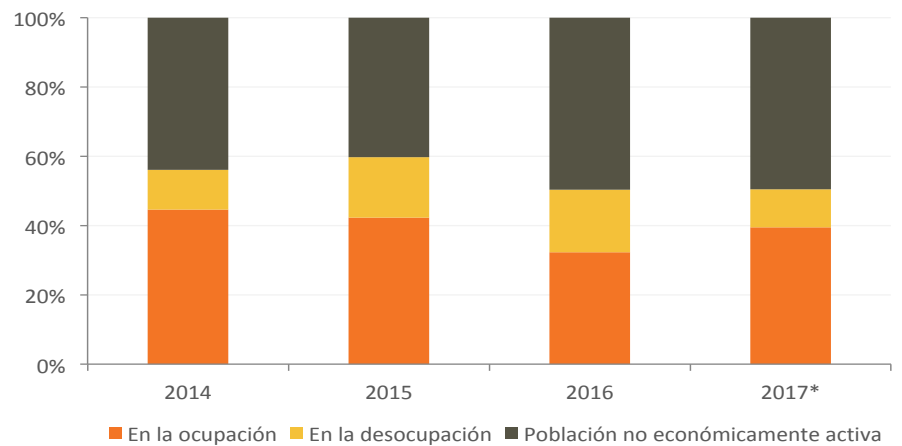
	Con documentos	Sin documentos
2014	51.5	48.5
2015	56.4	43.6
2016	64.6	35.4
2017*	64.0	36.0



* Cifras de enero a septiembre

8. Condición de actividad en el último mes en el lugar de residencia de los migrantes laborales procedentes del sur con destino a Estados Unidos (distribución porcentual)

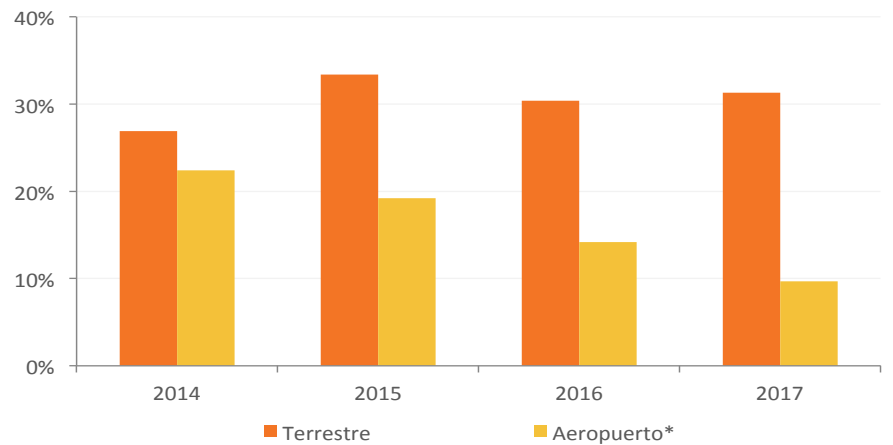
	En la ocupación	En la desocupación	Población no económicamente activa
2014	44.7	11.5	43.9
2015	42.3	17.5	40.2
2016	32.3	18.0	49.7
2017*	39.5	11.0	49.5



* Cifras de enero a septiembre

9. Condición laboral en Estados Unidos de los migrantes procedentes de Estados Unidos residentes en México (porcentajes)

	Trabajaron en EUA	
	Terrestre	Aeropuerto
2014	26.9	22.4
2015	33.4	19.2
2016	30.4	14.2
2017	31.3	9.7*

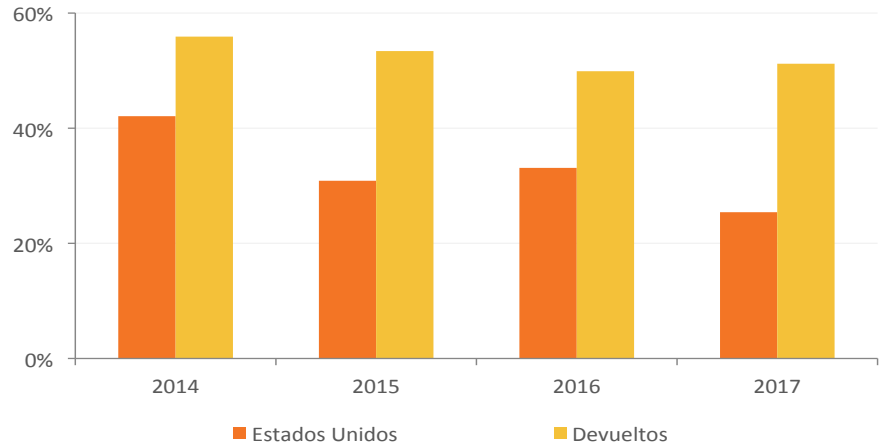


* Para 2017, las cifras son de enero a septiembre.

10^a Uso de polleros o coyotes para cruzar a Estados Unidos de los migrantes procedentes de Estados Unidos residentes en México, y de los migrantes repatriados a México (porcentajes)

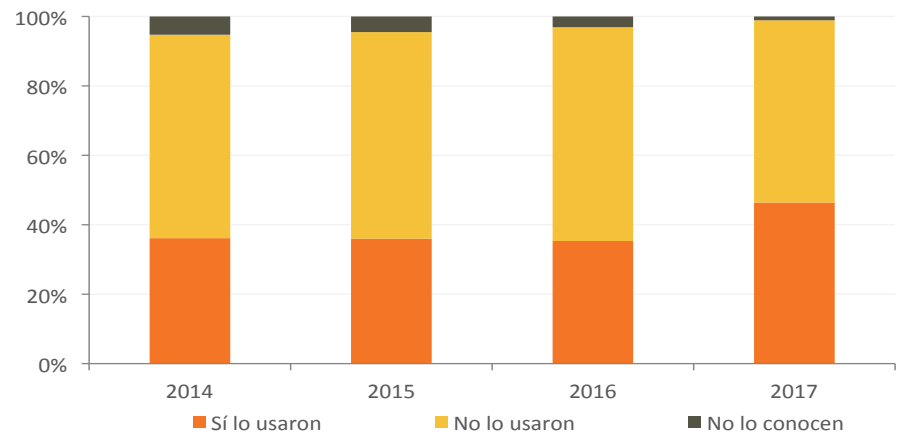
	Estados Unidos*	Devueltos
2014	42.1	55.9
2015	30.9	53.4
2016	33.1	49.9
2017	25.4	51.2

* Vía de ingreso terrestre



11^a Uso de servicio consular mexicano de los migrantes procedentes de Estados Unidos vía de ingreso terrestre (distribución porcentual)

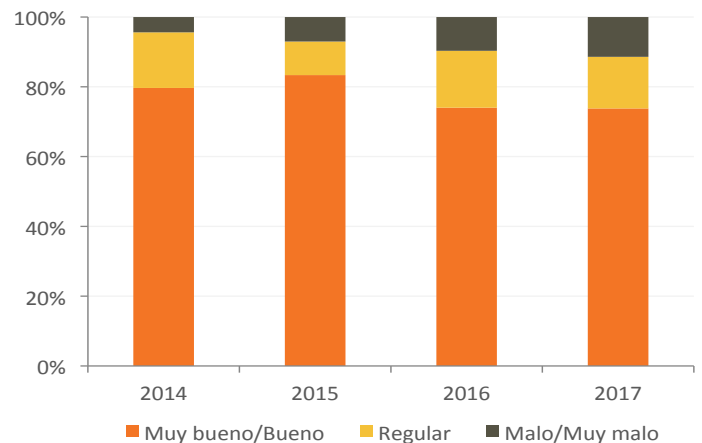
	Sí lo usaron	No lo usaron	No lo conocen
2014	36.1	58.6	5.3
2015	36.0	59.5	4.5
2016	35.3	61.6	3.1
2017	46.4	52.5	1.1



12^a Percepción de la calidad de la atención en el uso del servicio consular de los migrantes procedentes de Estados Unidos vía de ingreso terrestre (distribución porcentual) *

	Muy bueno/Bueno	Regular	Malo/Muy malo
2014	79.7	15.9	4.4
2015	83.4	9.6	7.0
2016	74.0	16.3	9.7
2017	73.8	14.8	11.4

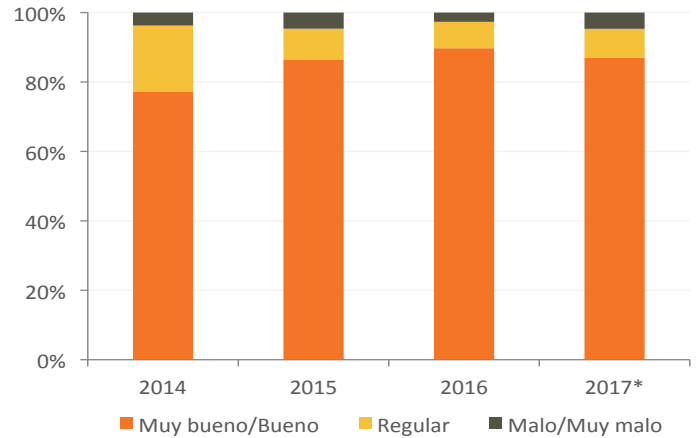
* Se excluye a los que no recibieron algún servicio consular durante su estancia en EUA y a quienes no conocen los servicios consulares en EUA.



12b Percepción de la calidad de la atención del uso de servicio consular mexicano de los migrantes procedentes de Estados Unidos vía aérea (distribución porcentual) *

	Muy bueno/Bueno	Regular	Malo/Muy malo
2014	77.3	19.0	3.8
2015	86.5	8.8	4.7
2016	89.7	7.6	2.7
2017*	87.0	8.3	4.7

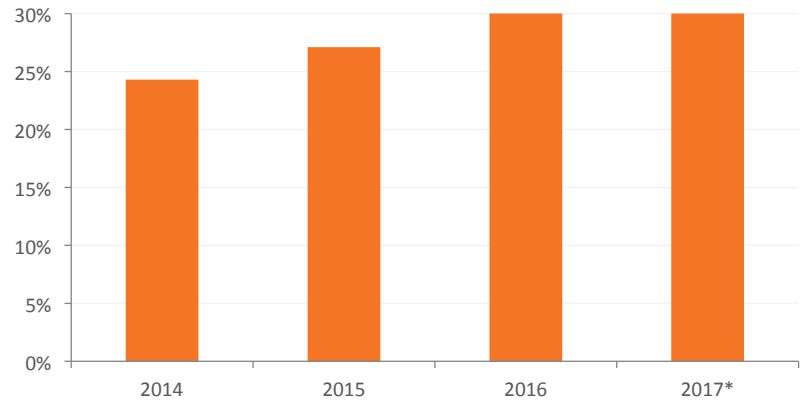
* Se excluye a los que no recibieron algún servicio consular durante su estancia en EUA y a quienes no conocen los servicios consulares en EUA.



* Cifras de enero a septiembre.

13 Porcentaje de mujeres del total de migrantes laborales del sur con destino a Estados Unidos

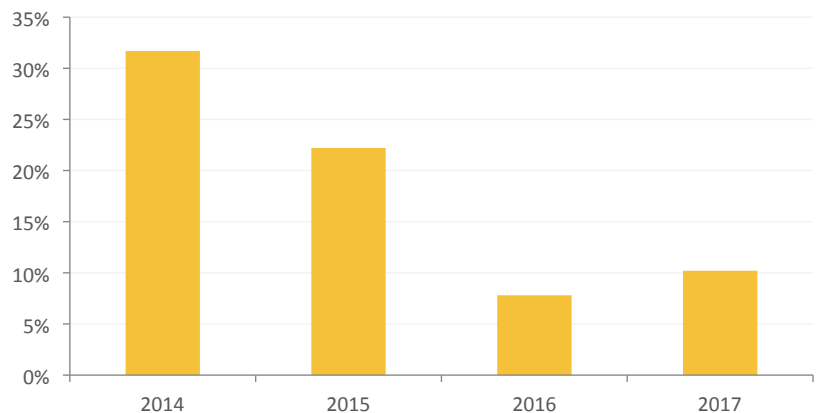
	Porcentaje
2014	24.3
2015	27.1
2016	30.3
2017*	34.8



* Cifras de enero a septiembre.

14 Porcentaje de repatriados que ha sufrido alguna violación a sus derechos por parte de las autoridades norteamericanas *

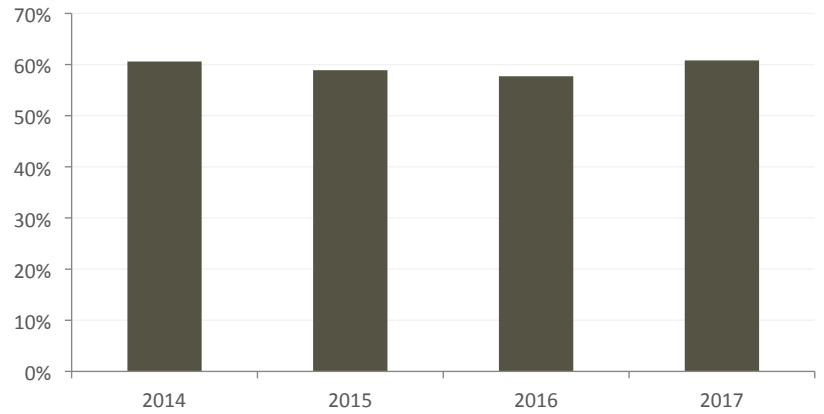
	Porcentaje
2014	31.7
2015	22.2
2016	7.8
2017	10.2



* En 2015 y antes se incluye agresión física, verbal, decomiso de sus pertenencias y otro problema. A partir de 2016 se incluye burlas, desprecios, insultos o gritos; agresión física; disparos, descargas eléctricas o gases tóxicos; robo de alguna pertenencia; secuestro; extorsiones y otro.

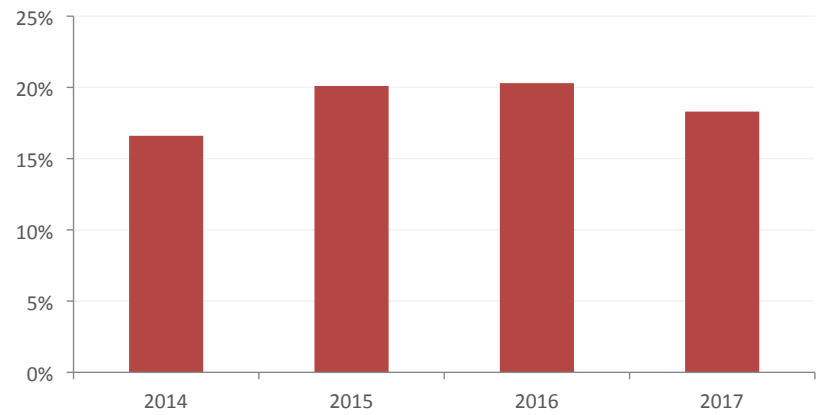
15. Porcentaje de repatriados que fueron informados sobre su derecho a la asistencia consular

	Porcentaje
2014	60.6
2015	58.9
2016	57.7
2017	60.8



16. Porcentaje de repatriados que fueron sujetos a protección consular / diplomática

	Porcentaje
2014	16.6
2015	20.1
2016	20.3
2017	18.3



GLOSARIO

- 1** **Total de migrantes laborales procedentes del Sur por destino.** Se refiere al monto total estimado de desplazamientos que integran el flujo procedentes del sur según la intención de permanecer en la frontera norte o de cruzar a Estados Unidos.
- 2** **Porcentaje de migrantes laborales procedentes del Sur con intención de cruzar a Estados Unidos sin experiencia migratoria hacia ese país.** Se refiere al porcentaje de migrantes procedentes del Sur que declararon su intención de cruzar a Estados Unidos y que no han realizado previamente ningún cruce a ese país para trabajar o buscar trabajo.
- 3** **Total de migrantes procedentes de Estados Unidos residentes en México.** Se refiere al monto total estimado de desplazamientos que integran el flujo procedente de Estados Unidos, los cuales corresponden a migrantes que señalaron tener su lugar de residencia habitual en México.
- 4** **Total de migrantes procedentes de Estados Unidos residentes en aquel país.** Se refiere al monto total estimado de desplazamientos que integran el flujo procedente de Estados Unidos, los cuales corresponden a migrantes que señalaron tener su lugar de residencia habitual en aquel país.
- 5** **Total de migrantes devueltos por las autoridades migratorias de Estados Unidos.** Se refiere al monto total estimado de repatriaciones realizadas por las autoridades migratorias estadounidenses.
- 6** **Escolaridad promedio de los migrantes laborales procedentes del Sur con destino a Estados Unidos.** Es el promedio de los años de escolaridad aprobados en México de los migrantes que integran el flujo procedente del sur y que declararon su intención de cruzar a Estados Unidos para trabajar o buscar trabajo.
- 7** **Condición de documentos de cruce de los migrantes laborales procedentes del sur con destino a Estados Unidos.** Se refiere a la proporción de migrantes que integran el flujo procedente del sur, que manifestaron la intención de cruzar a Estados Unidos para trabajar o buscar trabajo de acuerdo con la tenencia de la documentación necesaria para ingresar a los Estados Unidos de manera regular en el viaje captado por la encuesta.
- 8** **Condición de actividad en el último ms en el lugar de residencia de los migrantes laborales procedentes del sur con destino a Estados Unidos.** Se refiere a la proporción de migrantes que integran el flujo procedente del sur, que declararon la intención de cruzar a Estados Unidos para trabajar o buscar trabajo de acuerdo a su condición de actividad económica durante los treinta días previos a emprender el viaje captado por la encuesta.
- 9** **Condición laboral en Estados Unidos de los migrantes procedentes de Estados Unidos residentes en México.** Se refiere a la proporción de migrantes del flujo procedente de Estados Unidos, que señalaron tener su lugar de residencia habitual en México y declararon haber trabajado en Estados Unidos en su última estancia.
- 10** **Uso de polleros o coyotes para cruzar a Estados Unidos de los migrantes procedentes de Estados Unidos residentes en México, y de los migrantes repatriados a México.** Se refiere a la contratación de pollero o coyote para cruzar a Estados Unidos en el último ingreso por parte de los migrantes que proceden de los Estados Unidos y que señalan tener su residencia habitual en México, así como por los migrantes repatriados por las autoridades migratorias estadounidenses.
- 11** **Uso de servicio consular mexicano de los migrantes procedentes de Estados Unidos vía de ingreso terrestre.** Se refiere a los migrantes del flujo de procedentes de Estados Unidos de acuerdo al uso que hicieron de los servicios que ofrecen los consulados del gobierno mexicano en Estados Unidos.
- 12a** **Percepción de la calidad de la atención en el uso del servicio consular de los migrantes procedentes de Estados Unidos vía de ingreso terrestre.** Es la calificación que asignan los migrantes procedentes de Estados Unidos a la atención que recibieron al hacer uso de los servicios consulares del gobierno mexicano en aquel país.
- 12b** **Percepción de la calidad de la atención del uso de servicio consular mexicano de los migrantes procedentes de Estados Unidos vía aérea.** Es la calificación que asignan los migrantes procedentes de Estados Unidos a la atención que recibieron al hacer uso de los servicios consulares del gobierno mexicano en aquel país.
- 13** **Porcentaje de mujeres del total de migrantes laborales procedentes del Sur con destino a Estados Unidos.** Es la proporción de mujeres que participan en el flujo procedente del sur y que señalaron su intención de cruzar a Estados Unidos para trabajar o buscar trabajo.
- 14** **Porcentaje de repatriados que ha sufrido alguna violación a sus derechos por parte de las autoridades norteamericanas.** Migrantes repatriados que manifestaron haber recibido agresiones físicas, verbales o decomiso de sus pertenencias, entre otras violaciones a sus derechos, en su última detención por parte de las autoridades migratorias estadounidenses.
- 15** **Porcentaje de repatriados que fueron informados sobre su derecho a la asistencia consular.** Se refiere a la proporción de migrantes repatriados que manifestaron haber recibido información por las autoridades migratorias estadounidenses respecto a su derecho a contar con la asistencia de las autoridades consulares de su país.
- 16** **Porcentaje de repatriados que fueron sujetos a protección consular/diplomática.** Se refiere a la proporción de migrantes mexicanos repatriados quienes al ser detenidos fueron informados por las autoridades migratorias estadounidenses sobre su derecho a recibir asistencia de parte de las autoridades consulares del gobierno de su país y que decidieron hacer uso de ese derecho.

ACERCA DE LAS EMIF

La Encuesta sobre Migración en la Frontera Norte de México (Emif Norte), surge en 1993 como un intento por parte de El Colegio de la Frontera Norte, el Consejo Nacional de Población y la Secretaría del Trabajo y Previsión Social por determinar la magnitud y caracterizar los flujos migratorios laborales entre México y Estados Unidos. Desde entonces y hasta la fecha, la Emif Norte ha logrado cuantificar, a través de muestras representativas, los flujos migratorios de mexicanos que se dirigen a trabajar o buscar trabajo en la frontera norte de México o Estados Unidos, mostrando eficiencia en la captación de las características sociodemográficas y laborales de los migrantes tanto en su lugar de origen como de destino.

La Emif Norte se ha convertido en un observatorio estadístico fundamental para el estudio de la migración mexicana y constituye el antecedente más importante, desde el punto de vista conceptual y metodológico, para la realización de una encuesta de características similares en la frontera Guatemala-México. Así es como nace la Encuesta sobre Migración en la Frontera Sur de México (Emif Sur), cuyo objetivo principal ha sido la cuantificación y caracterización del flujo migratorio laboral que se dirige a México y Estados Unidos.

El diseño metodológico de las Emif, está basado en la aplicación de técnicas de muestreo probabilístico de poblaciones móviles, y las mediciones efectuadas se fundamentan en la observación continua y prolongada de los flujos migratorios, tanto de la frontera norte como de la frontera sur de México. Sin ninguna duda, estas encuestas han permitido conocer la dinámica de la migración en México bajo una perspectiva integral y regional.

La Emif Norte se ha venido aplicando desde 1993, y la Emif Sur a partir de 2004. Ambas encuestas están a cargo de El Colegio de la Frontera Norte (El Colef), la Secretaría de Gobernación (SEGOB), el Consejo Nacional de Población (CONAPO), la Unidad de Política Migratoria (UPM), la Secretaría del Trabajo y Previsión Social (STPS), la Secretaría de Relaciones Exteriores (SRE), el Consejo Nacional para Prevenir la Discriminación (CONAPRED) y la Secretaría de Desarrollo Social (SEDESOL).

